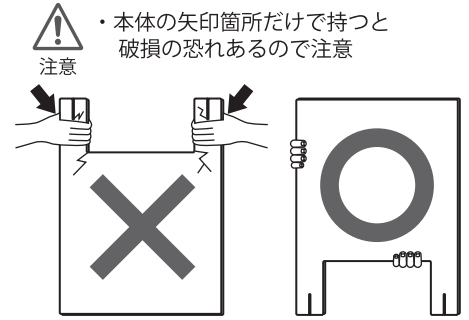
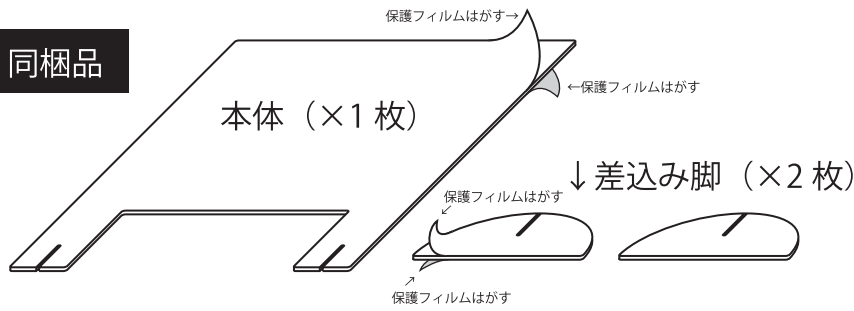


飛沫感染予防対策
簡易組立てパーティション

取扱説明書

飛沫感染予防パーティション

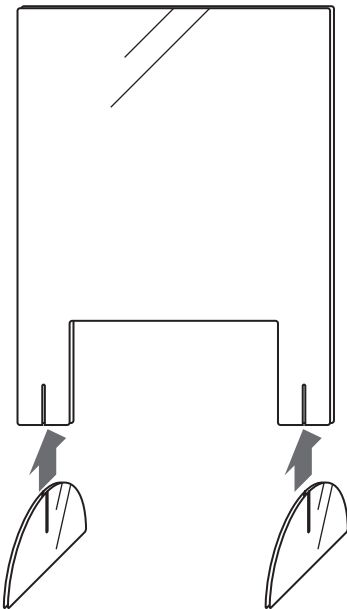
同梱品



※「本体」「差込み脚」には両面に保護フィルムが付いています。組立の前にはがしてご使用ください。

【手順①】

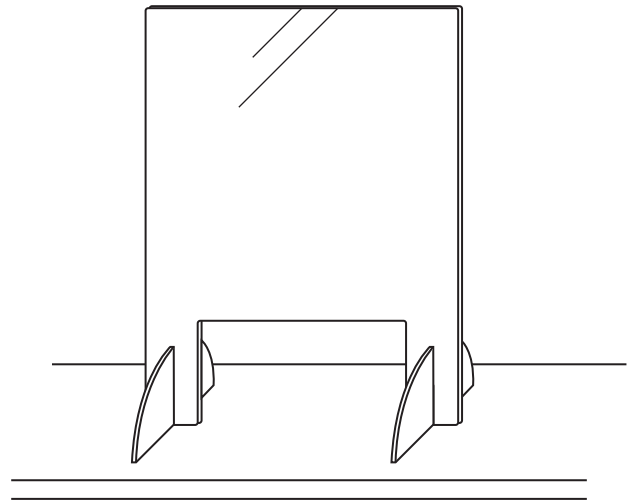
「本体」の溝に「差込み脚」の溝をあわせて差込む



- ・無理に差込むと破損の恐れがあります。
- ・事故防止のため作業は必ず2名でおこなってください。

【手順②】

カウンターに設置して完成



- ・本体だけ持つと脚が外れる場合があります。差込み脚と一緒に持ってください。
- ・カウンターなどの上など安定した箇所に、しっかり乗せてください。

<使用後のお手入れについて>



アルコール系



使用後の表面のお手入れ方法としては、次亜塩素酸系もしくは、中性洗剤を100倍希釈したものを、柔らかな布に塗布して拭く事をおすすめします。




アルコール系は商品を劣化させるため使用しないで下さい。

<その他の注意事項>

- ・素材は透明樹脂となりますので、とがったもので表面を当てるとキズが残る事があります。
- ・温度環境で若干の変形を起こす場合があります。
- ・万一、転倒などでケガなどされた場合でも責任を一切負えません。
- ・こちらの商品は予防のため、感染された場合でも責任を一切負えません。

<お問い合わせ>

 フジデノロ株式会社

【本社】〒485-0053 愛知県小牧市多気南町 361 番地 1
TEL 0568-73-7575 FAX 0568-73-7795

【東京支店】〒141-0031 東京都品川区西五反田 8-7-11
アクセス五反田ビル 4F
TEL 03-5719-3009 FAX 03-5719-3389